

Bifati numai dacă este cazul:	<input checked="" type="checkbox"/> Mari Contribuabili care depun bilanțul la Bucuresti <input type="checkbox"/> Sucursala <input type="checkbox"/> GIE - grupuri de interes economic <input type="checkbox"/> Activ net mai mic de 1/2 din valoarea capitalului subscris	51902 A1 0.0 24.02.2020	Tip situație financiară : BL
		<input checked="" type="radio"/> An <input type="radio"/> Semestru Anul 2019	
		Suma de control	20.424.000
Entitatea	COMPANIA APA BRASOV SA		
Adresa	Județ	Sector	Localitate
	Brasov		BRASOV
	Strada	Nr.	Bloc Scara Ap. Telefon
	VLAD TEPEȘ	13	
Număr din registrul comerțului	J08/77/1991	Cod unic de inregistrare	1 0 9 6 1 2 8
Forma de proprietate			
12-Societati cu capital integral de stat			
Activitatea preponderanta (cod si denumire clasa CAEN)			
3600 Captarea, tratarea și distribuția apei			
Activitatea preponderanta efectiv desfasurata (cod si denumire clasa CAEN)			
3600 Captarea, tratarea și distribuția apei			
<input checked="" type="radio"/> Situatii financiare anuale		<input type="radio"/> Raportări anuale	
(entități al căror exercițiu financiar coincide cu anul calendaristic)			
<input checked="" type="radio"/> Entități mijlocii, mari și entități de interes public <input type="radio"/> Entități mici <input type="radio"/> Microentități		<input type="checkbox"/> Entități de interes public	<input type="checkbox"/> 1. entitățile care au optat pentru un exercițiu financiar diferit de anul calendaristic, cf.art. 27 din <i>Legea contabilității nr. 82/1991</i> <input type="checkbox"/> 2. persoanele juridice aflate în lichidare, potrivit legii <input type="checkbox"/> 3. subunitățile deschise în România de societăți rezidente în state aparținând Spațiului Economic European
Situațiile financiare anuale încheiate la 31.12.2019 de către entitățile de interes public și de entitățile prevazute la pct.9 alin.(4) din Reglementările contabile, aprobate prin OMFP nr. 1.802/2014, cu modificările și completările ulterioare, al caror exercițiu financiar corespunde cu anul calendaristic F10 - BILANT F20 - CONTUL DE PROFIT ȘI PIERDERE F30 - DATE INFORMATIVE F40 - SITUATIA ACTIVELOR IMOBILIZATE			
Indicatori :		Capitaluri - total	171.535.129
		Capital subscris	20.424.000
		Profit/ pierdere	14.454.135
ADMINISTRATOR,		INTOCMIT,	
Numele si prenumele		Numele si prenumele	
FATU DORIN		POPA TEODOR	
Semnătura		Calitatea	
		11--DIRECTOR ECONOMIC	
		Semnătura	
		Nr.de inregistrare in organismul profesional	
MARCU DENISA-ELENA Digitally signed by MARCU DENISA-ELENA Date: 2020.04.06 09:25:35 +03'00' Semnătura electronica		Entitatea are obligația legală de auditare a situațiilor financiare anuale? <input checked="" type="radio"/> DA <input type="radio"/> NU	
		Entitatea a optat voluntar pentru auditarea situațiilor financiare anuale? <input type="radio"/> DA <input checked="" type="radio"/> NU	
Formular VALIDAT		Situațiile financiare anuale au fost aprobate potrivit legii <input checked="" type="checkbox"/>	
		AUDITOR	
		Nume si prenume auditor persoana fizică/ Denumire firma de audit	
		BDO AUDIT SRL	
		Nr.de inregistrare in Registrul ASPAAS	
		1821/2007	
		CIF/ CUI	
		6 5 4 6 2 2 3	

BILANT
la data de 31.12.2019

Cod 10

- lei -

Denumirea elementului	Nr.rd. OMFP nr.3781/ 2019	Nr. rd.	Sold la:	
			01.01.2019	31.12.2019
(formulele de calcul se refera la Nr.rd. din col.B)				
A		B	1	2
A. ACTIVE IMOBILIZATE				
I. IMOBILIZĂRI NECORPORALE				
1.Cheltuieli de constituire (ct.201-2801)	01	01		
2.Cheltuielile de dezvoltare (ct.203-2803-2903)	02	02		
3. Concesiuni, brevete, licențe, mărci comerciale, drepturi și active similare și alte imobilizări necorporale (ct. 205 + 208 - 2805 - 2808 - 2905 - 2908)	03	03	2.021.709	2.198.819
4. Fond comercial (ct.2071-2807)	04	04		
5.Active necorporale de explorare si evaluare a resurselor minerale (ct. 206-2806-2906)	05	05		
6. Avansuri (ct.4094 - 4904)	06	06		
TOTAL (rd.01 la 06)	07	07	2.021.709	2.198.819
II. IMOBILIZĂRI CORPORALE				
1. Terenuri și construcții (ct. 211 + 212 - 2811 - 2812 - 2911 - 2912)	08	08	408.168.569	455.823.635
2. Instalații tehnice și mașini (ct. 213 + 223 - 2813 - 2913)	09	09	96.770.497	94.126.052
3. Alte instalații, utilaje și mobilier (ct. 214 + 224 - 2814 - 2914)	10	10	1.627.328	1.670.130
4. Investiții imobiliare (ct. 215 - 2815 - 2915)	11	11		
5. Imobilizări corporale în curs de execuție (ct. 231-2931)	12	12	100.655.889	87.778.399
6. Investiții imobiliare în curs de execuție (ct. 235-2935)	13	13		
7.Active corporale de explorare si evaluare a resurselor minerale (ct. 216-2816-2916)	14	14		
8.Active biologice productive (ct.217+227-2817-2917)	15	15	335.718	328.920
9. Avansuri (ct. 4093 - 4903)	16	16		
TOTAL (rd. 08 la 16)	17	17	607.558.001	639.727.136
III. IMOBILIZĂRI FINANCIARE				
1. Acțiuni deținute la filiale (ct. 261 - 2961)	18	18		
2. Împrumuturi acordate entităților din grup (ct. 2671 + 2672 - 2964)	19	19		
3. Acțiunile deținute la entitățile asociate și la entitățile controlate în comun (ct. 262+263 - 2962)	20	20		
4. Împrumuturi acordate entităților asociate și entităților controlate în comun (ct. 2673 + 2674 - 2965)	21	21		
5. Alte titluri imobilizate (ct. 265 + 266 - 2963)	22	22		
6. Alte împrumuturi (ct. 2675* + 2676* + 2677 + 2678* + 2679* - 2966* - 2968*)	23	23	342.990	316.982
TOTAL (rd. 18 la 23)	24	24	342.990	316.982
ACTIVE IMOBILIZATE - TOTAL (rd. 07 + 17 + 24)	25	25	609.922.700	642.242.937
B. ACTIVE CIRCULANTE				
I. STOCURI				

1. Materii prime și materiale consumabile (ct. 301 + 302 + 303 +/- 308 + 321 + 322 + 323 + 328 + 351 + 358 + 381 +/- 388 - 391 - 392 - 3951 - 3958 - 398)	26	26	3.009.897	4.239.713
2. Producția în curs de execuție (ct. 331 + 332 + 341 +/- 348* - 393 - 3941 - 3952)	27	27		
3. Produse finite și mărfuri (ct. 345 + 346 + 347 +/- 348* + 354 + 356 + 357 + 361 + 326 +/- 368 + 371 + 327 +/- 378 - 3945 - 3946 - 3947 - 3953 - 3954 - 3955 - 3956 - 3957 - 396 - 397 - din ct. 4428)	28	28		
4. Avansuri (ct. 4091- 4901)	29	29		
TOTAL (rd. 26 la 29)	30	30	3.009.897	4.239.713
II. CREANȚE (Sumele care urmează să fie încasate după o perioadă mai mare de un an trebuie prezentate separat pentru fiecare element.)				
1. Creanțe comerciale 1) (ct. 2675* + 2676* + 2678* + 2679* - 2966* - 2968* + 4092 + 411 + 413 + 418 - 4902- 491)	31	31	15.764.123	16.166.555
2. Sume de încasat de la entitățile afiliate (ct. 451** - 495*)	32	32		
3. Sume de încasat de la entitățile asociate si entitatile controlate în comun (153** - 495*)	33	33		
4. Alte creanțe (ct. 425+4282+431**+436** + 437**+ 4382+ 441**+4424+ din ct.4428**+ 444**+445+446**+447**+4482+4582+4662+ 461 + 473** - 496 + 5187)	34	34	16.333.951	20.167.728
5. Capital subscris și nevărsat (ct. 456 - 495*)	35	35		
6. Creanțe reprezentând dividende repartizate în cursul exercițiului financiar (ct. 463)	36	35a (301)		
TOTAL (rd. 31 la 35 +35a)	37	36	32.098.074	36.334.283
III. INVESTIȚII PE TERMEN SCURT				
1. Acțiuni deținute la entitățile afiliate (ct. 501 - 591)	38	37		
2. Alte investiții pe termen scurt (ct. 505 + 506 + 507 + din ct. 508 - 595 - 596 - 598 + 5113 + 5114)	39	38		
TOTAL (rd. 37 + 38)	40	39		
IV. CASA ȘI CONTURI LA BĂNCI ct. 508+ct. 5112 + 512 + 531 + 532 + 541 + 542)				
	41	40	169.283.701	179.750.063
ACTIVE CIRCULANTE - TOTAL (rd. 30 + 36 + 39 + 40)	42	41	204.391.672	220.324.059
C. CHELTUIELI ÎN AVANS (ct. 471) (rd.43+44)				
Sume de reluat într-o perioadă de pana la un an (din ct. 471*)	44	43	365.096	367.332
Sume de reluat într-o perioadă mai mare de un an (din ct. 471*)	45	44		
D. DATORII: SUMELE CARE TREBUIE PLĂTITE ÎNTR-O PERIOADĂ DE PÂNĂ LA 1 AN				
1. Împrumuturi din emisiunea de obligațiuni, prezentându-se separat împrumuturile din emisiunea de obligațiuni convertibile (ct. 161 + 1681 - 169)	46	45		
2. Sume datorate instituțiilor de credit (ct. 1621 + 1622 + 1624 + 1625 + 1627 + 1682 + 5191 + 5192 + 5198)	47	46	5.067.559	5.152.966
3. Avansuri încasate în contul comenzilor (ct. 419)	48	47	412.902	373.130
4. Datorii comerciale - furnizori (ct. 401 + 404 + 408)	49	48	11.155.623	18.279.965
5. Efecte de comerț de plătit (ct. 403 + 405)	50	49		
6. Sume datorate entităților din grup (ct. 1661 + 1685 + 2691 + 451***)	51	50		
7. Sume datorate entităților asociate si entitatilor controlate în comun (ct. 1663+1686+2692+2693+ 453***)	52	51		

8. Alte datorii, inclusiv datoriile fiscale și datoriile privind asigurările sociale (ct. 1623 + 1626 + 167 + 1687 + 2695 + 421 + 423 + 424 + 426 + 427 + 4281 + 431*** + 436*** + 437*** + 4381 + 441*** + 4423 + 4428*** + 444*** + 446*** + 447*** + 4481 + 455 + 456*** + 457 + 4581 + 462 + 4661 + 473*** + 509 + 5186 + 5193 + 5194 + 5195 + 5196 + 5197)	53	52	22.064.923	22.259.407
TOTAL (rd. 45 la 52)	54	53	38.701.007	46.065.468
E. ACTIVE CIRCULANTE NETE/DATORII CURENTE NETE (rd. 41+43-53-70-73-76)	55	54	165.192.328	173.771.719
F. TOTAL ACTIVE MINUS DATORII CURENTE (rd. 25+44+54)	56	55	775.115.028	816.014.656
G. DATORII: SUMELE CARE TREBUIE PLĂTITE ÎNTR-O PERIOADA MAI MARE DE 1 AN				
1. Împrumuturi din emisiunea de obligațiuni, prezentându-se separat împrumuturile din emisiunea de obligațiuni convertibile (ct. 161 + 1681 - 169)	57	56		
2. Sume datorate instituțiilor de credit (ct. 1621 + 1622 + 1624 + 1625 + 1627 + 1682 + 5191 + 5192 + 5198)	58	57	22.695.601	18.217.360
3. Avansuri încasate în contul comenzilor (ct. 419)	59	58		
4. Datorii comerciale - furnizori (ct. 401 + 404 + 408)	60	59		
5. Efecte de comerț de plătit (ct. 403 + 405)	61	60		
6. Sume datorate entităților din grup (ct. 1661 + 1685 + 2691 + 451***)	62	61		
7. Sume datorate entităților asociate și entităților controlate în comun (ct. 1663 + 1686 + 2692 + 2693 + 453***)	63	62		
8. Alte datorii, inclusiv datoriile fiscale și datoriile privind asigurările sociale (ct. 1623 + 1626 + 167 + 1687 + 2695 + 421 + 423 + 424 + 426 + 427 + 4281 + 431*** + 436*** + 437*** + 4381 + 441*** + 4423 + 4428*** + 444*** + 446*** + 447*** + 4481 + 455 + 456*** + 4581 + 462 + 4661 + 473*** + 509 + 5186 + 5193 + 5194 + 5195 + 5196 + 5197)	64	63	454.787	1.697.622
TOTAL (rd.56 la 63)	65	64	23.150.388	19.914.982
H. PROVIZIOANE				
1. Provizioane pentru beneficiile angajaților (ct. 1515+1517)	66	65	4.314.196	3.623.250
2. Provizioane pentru impozite (ct. 1516)	67	66	397.004	2.258.355
3. Alte provizioane (ct. 1511 + 1512 + 1513 + 1514 + 1518)	68	67	1.603.318	844.511
TOTAL (rd. 65 la 67)	69	68	6.314.518	6.726.116
I. VENITURI ÎN AVANS				
1. Subvenții pentru investiții (ct. 475)(rd. 70+71)	70	69	590.518.467	618.686.606
Sume de reluat într-o perioadă de până la un an (ct. 475*)	71	70	857.569	848.177
Sume de reluat într-o perioadă mai mare de un an (ct. 475*)	72	71	589.660.898	617.838.429
2. Venituri înregistrate în avans (ct. 472) (rd.73 + 74)	73	72	5.864	6.027
Sume de reluat într-o perioadă de până la un an (ct. 472*)	74	73	5.864	6.027
Sume de reluat într-o perioadă mai mare de un an (ct. 472*)	75	74		
3. Venituri în avans aferente activelor primite prin transfer de la clienți (ct. 478)(rd.76+77)	76	75		
Sume de reluat într-o perioadă de până la un an (ct. 478*)	77	76		
Sume de reluat într-o perioadă mai mare de un an (ct. 478*)	78	77		
Fond comercial negativ (ct.2075)	79	78		
TOTAL (rd. 69 + 72 + 75 + 78)	80	79	590.524.331	618.692.633
J. CAPITAL ȘI REZERVE				
I. CAPITAL				
1. Capital subscris vărsat (ct. 1012)	81	80	20.424.000	20.424.000

2. Capital subscris nevărsat (ct. 1011)	82	81		
3. Patrimoniul regiei (ct. 1015)	83	82		
4. Patrimoniul institutelor naționale de cercetare-dezvoltare (ct. 1018)	84	83		
5. Alte elemente de capitaluri proprii (1031)	85	84		
TOTAL (rd. 80 la 84)	86	85	20.424.000	20.424.000
II. PRIME DE CAPITAL (ct. 104)	87	86		
III. REZERVE DIN REEVALUARE (ct. 105)	88	87	27.998.315	30.386.661
IV. REZERVE				
1. Rezerve legale (ct. 1061)	89	88	4.084.800	4.084.800
2. Rezerve statutare sau contractuale (ct. 1063)	90	89		
3. Alte rezerve (ct. 1068)	91	90	86.106.490	93.569.521
TOTAL (rd. 88 la 90)	92	91	90.191.290	97.654.321
Acțiuni proprii (ct. 109)	93	92		
Câștiguri legate de instrumentele de capitaluri proprii (ct. 141)	94	93		
Pierderi legate de instrumentele de capitaluri proprii (ct. 149)	95	94		
V. PROFITUL SAU PIERDEREA REPORTAT(Ă)				
SOLD C (ct. 117)	96	95	8.358.126	8.616.012
SOLD D (ct. 117)	97	96	0	0
VI. PROFITUL SAU PIERDEREA EXERCIȚIULUI FINANCIAR				
SOLD C (ct. 121)	98	97	9.017.493	14.454.135
SOLD D (ct. 121)	99	98	0	0
Repartizarea profitului (ct. 129)	100	99		
CAPITALURI PROPRII - TOTAL (rd. 85+86+87+91-92+93-94+95-96+97-98-99)	101	100	155.989.224	171.535.129
Patrimoniul public (ct. 1016)	102	101		
Patrimoniul privat (ct. 1017) 2)	103	102		
CAPITALURI - TOTAL (rd.100+101+102) (rd.25+41+42-53-64-68-79)	104	103	155.989.224	171.535.129

Suma de control F10 : 11733831447 / 21371434495

*) Conturi de repartizat după natura elementelor respective.

**) Solduri debitoare ale conturilor respective.

***) Solduri creditoare ale conturilor respective.

1) Sumele înscrise la acest rând și preluate din contul 2675 la 2679 reprezintă creanțele aferente contractelor de leasing financiar și altor contracte asimilate, precum și alte creanțe imobilizate, scadente într-o perioadă mai mică de 12 luni.

2) Se va completa de către entitățile cărora le sunt incidente prevederile Ordinului ministrului finanțelor publice și al ministrului delegat pentru buget nr. 668/2014 pentru aprobarea Precizărilor privind Intocmirea și actualizarea inventarului centralizat al bunurilor imobile proprietate privată a statului și a drepturilor reale supuse inventarierii, cu modificările și completările ulterioare

ADMINISTRATOR,

INTOCMIT,

Numele și prenumele

FATU DORIN

Semnătura

Numele și prenumele

POPA TEODOR

Calitatea

11--DIRECTOR ECONOMIC

Semnătura

Nr. de înregistrare în organismul profesional:

Formular
VALIDAT

CONTUL DE PROFIT ȘI PIERDERE

la data de 31.12.2019

Cod 20

- lei -

Denumirea indicatorilor	Nr.rd. OMFP nr.3781/ 2019	Nr. rd.	Exercițiul financiar	
			2018	2019
A		B	1	2
(formulele de calcul se refera la Nr.rd. din col.B)				
1. Cifra de afaceri netă (rd. 02+03-04+06)	01	01	118.657.856	125.044.927
Producția vândută (ct.701+702+703+704+705+706+708)	02	02	118.657.856	125.044.927
venituri din vânzarea mărfurilor (ct. 707)	03	03		
Reduceri comerciale acordate (ct. 709)	04	04		
Venituri din dobânzi înregistrate de entitățile radiate din Registrul general și care mai au în derulare contracte de leasing (ct.766*)		05		
Venituri din subvenții de exploatare aferente cifrei de afaceri nete (ct.7411)	05	06		
2. Venituri aferente costului producției în curs de execuție (ct.711+712)				
Sold C	06	07		
Sold D	07	08		
3. Venituri din producția de imobilizari necorporale și corporale (ct.721+ 722)	08	09		
4. Venituri din reevaluarea imobilizărilor corporale (ct. 755)	09	10		
5. Venituri din producția de investiții imobiliare (ct. 725)	10	11		
6. Venituri din subvenții de exploatare (ct. 7412 + 7413 + 7414 + 7415 + 7416 + 7417 + 7419)	11	12		
Alte venituri din exploatare (ct.751+758+7815)	12	13	1.903.126	7.627.415
-din care, venituri din subvenții pentru investiții (ct.7584)	13	14	857.569	848.177
-din care, venituri din fondul comercial negativ (ct.7815)	14	15	0	0
VENITURI DIN EXPLOATARE – TOTAL (rd. 01+07-08+09+10+11+12+13)	15	16	120.560.982	132.672.342
8. a) Cheltuieli cu materiile prime și materialele consumabile (ct.601+602)	16	17	12.342.740	13.148.967
Alte cheltuieli materiale (ct.603+604+606+608)	17	18	507.694	933.474
b) Alte cheltuieli externe (cu energie și apă)(ct.605)	18	19	9.371.892	9.940.303
c) Cheltuieli privind mărfurile (ct.607)	19	20		
Reduceri comerciale primite (ct. 609)	20	21		
9. Cheltuieli cu personalul (rd. 23+24)	21	22	55.456.814	60.006.292
a) Salarii și indemnizații (ct.641+642+643+644)	22	23	53.993.510	58.369.026
b) Cheltuieli cu asigurările și protecția socială (ct.645+646)	23	24	1.463.304	1.637.266
10.a) Ajustări de valoare privind imobilizările corporale și necorporale (rd. 26 - 27)	24	25	7.841.130	8.396.915
a.1) Cheltuieli (ct.6811+6813+6817+ din ct.6818)	25	26	7.841.130	8.442.388
a.2) Venituri (ct.7813 + din ct.7818)	26	27		45.473
b) Ajustări de valoare privind activele circulante (rd. 29 - 30)	27	28	1.045.071	404.649

b.1) Cheltuieli (ct.654+6814 + din ct.6818)	28	29	1.128.874	476.715
b.2) Venituri (ct.754+7814 + din ct.7818)	29	30	83.803	72.066
11. Alte cheltuieli de exploatare (rd. 32 la 37)	30	31	24.025.930	25.244.127
11.1. Cheltuieli privind prestațiile externe (ct.611+612+613+614+615+621+622+623+624+625+626+627+628)	31	32	20.651.703	22.532.968
11.2. Cheltuieli cu alte impozite, taxe și vărsăminte asimilate; cheltuieli reprezentând transferuri și contribuții datorate în baza unor acte normative speciale(ct. 635 + 6586*)	32	33	1.857.065	1.873.329
11.3. Cheltuieli cu protecția mediului înconjurător (ct. 652)	33	34		
11.4 Cheltuieli din reevaluarea imobilizărilor corporale (ct. 655)	34	35		
11.5. Cheltuieli privind calamitățile și alte evenimente similare (ct. 6587)	35	36		
11.6. Alte cheltuieli (ct.651+ 6581+ 6582 + 6583 + 6584 + 6588)	36	37	1.517.162	837.830
Cheltuieli cu dobânzile de refinanțare înregistrate de entitățile radiate din strul general si care mai au in derulare contracte de leasing (ct.666*)		38		
Ajustări privind provizioanele (rd. 40 - 41)	37	39	-999.064	-316.636
- Cheltuieli (ct.6812)	38	40	1.561.276	2.999.144
- Venituri (ct.7812)	39	41	2.560.340	3.315.780
CHELTUIELI DE EXPLOATARE – TOTAL (rd. 17 la 20 - 21+22+25+28+31+ 39)	40	42	109.592.207	117.758.091
PROFITUL SAU PIERDEREA DIN EXPLOATARE:				
- Profit (rd. 16 - 42)	41	43	10.968.775	14.914.251
- Pierdere (rd. 42 - 16)	42	44	0	0
12. Venituri din interese de participare (ct.7611+7612+7613)	43	45		
- din care, veniturile obținute de la entitățile afiliate	44	46		
13. Venituri din dobânzi (ct. 766)	45	47	1.023.224	2.515.443
- din care, veniturile obținute de la entitățile afiliate	46	48		
Venituri din subvenții de exploatare pentru dobânda datorată (ct. 7418)	47	49		
15. Alte venituri financiare (ct.762+764+765+767+768+7615)	48	50	841.510	1.216.387
- din care, venituri din alte imobilizări financiare (ct. 7615)	49	51		
VENITURI FINANCIARE – TOTAL (rd. 45+47+49+50)	50	52	1.864.734	3.731.830
16. Ajustări de valoare privind imobilizările financiare și investițiile financiare deținute ca active circulante (rd. 54 - 55)	51	53	195.906	214.460
- Cheltuieli (ct.686)	52	54	195.906	214.460
- Venituri (ct.786)	53	55		
17. Cheltuieli privind dobânzile (ct.666)	54	56	441.666	368.727
- din care, cheltuielile în relația cu entitățile afiliate	55	57		
18. Alte cheltuieli financiare (ct.663+664+665+667+668)	56	58	857.049	1.059.968
CHELTUIELI FINANCIARE – TOTAL (rd. 53+56+58)	57	59	1.494.621	1.643.155
PROFITUL SAU PIERDEREA FINANCIAR(Ă):				
- Profit (rd. 52 - 59)	58	60	370.113	2.088.675
- Pierdere (rd. 59 - 52)	59	61	0	0

VENITURI TOTALE (rd. 16 + 52)	60	62	122.425.716	136.404.172
CHELTUIELI TOTALE (rd. 42 + 59)	61	63	111.086.828	119.401.246
19. PROFITUL SAU PIERDEREA BRUT(Ă):				
- Profit (rd. 62 - 63)	62	64	11.338.888	17.002.926
- Pierdere (rd. 63 - 62)	63	65	0	0
20. Impozitul pe profit (ct.691)	64	66	2.321.395	2.548.791
21. Impozitul specific unor activități (ct. 695)	65	67		
22. Alte impozite neprezentate la elementele de mai sus (ct.698)	66	68		
23. PROFITUL SAU PIERDEREA NET(Ă) A EXERCITIULUI FINANCIAR:				
- Profit (rd. 64 - 65 - 66 - 67 - 68)	67	69	9.017.493	14.454.135
- Pierdere (rd. 65 + 66 + 67 + 68 - 64)	68	70	0	0

Suma de control F20 : 1992058375 / 21371434495

*) Conturi de repartizat după natura elementelor respective.

La rândul 22 (cf.OMFP 3781/2019)- se cuprind și drepturile colaboratorilor, stabilite potrivit legislației muncii, care se preiau din rulajul debitor al contului 621 „Cheltuieli cu colaboratorii”, analitic „Colaboratori persoane fizice”.

La rândul 32 (cf.OMFP 3781/2019)- în contul 6586 „Cheltuieli reprezentând transferuri și contribuții datorate în baza unor acte normative speciale” se evidențiază cheltuielile reprezentând transferuri și contribuții datorate în baza unor acte normative speciale, altele decât cele prevăzute de Codul fiscal.


ADMINISTRATOR,

INTOCMIT,

Numele si prenumele

FATU DORIN

Semnătura



Numele si prenumele

POPA TEODOR

Calitatea

11--DIRECTOR ECONOMIC

Semnătura

Nr.de inregistrare in organismul profesional:

Formular
VALIDAT

DATE INFORMATIVE la data de 31.12.2019

F30 - pag. 1

Cod 30 (formulele de calcul se refera la Nr.rd. din col.B)

- lei -

I. Date privind rezultatul inregistrat	Nr.rd. OMFP nr.3781/ 2019	Nr. rd.	Nr.unitati		Sume
A		B	1		2
Unitați care au inregistrat profit	01	01	1		14.454.135
Unitați care au inregistrat pierdere	02	02			
Unitați care nu au inregistrat nici profit, nici pierdere	03	03			
II Date privind platile restante		Nr. rd.	Total, din care:	Pentru activitatea curenta	Pentru activitatea de investitii
A		B	1=2+3	2	3
Debite restante – total (rd.05 + 09 + 15 la 17 + 18)	04	04	5.626.189	5.626.189	
Furnizori restanți – total (rd. 06 la 08)	05	05	5.626.189	5.626.189	
- peste 30 de zile	06	06	7.147	7.147	
- peste 90 de zile	07	07	121.290	121.290	
- peste 1 an	08	08	5.497.752	5.497.752	
Obligatii restante fata de bugetul asigurarilor sociale – total(rd.10 la 14)	09	09			
- contributi pentru asigurari sociale de stat datorate de angajatori, salariatii si alte persoane asimilate	10	10			
- contributi pentru fondul asigurarilor sociale de sanatate	11	11			
- contribuția pentru pensia suplimentară	12	12			
- contributi pentru bugetul asigurarilor pentru somaj	13	13			
- alte datorii sociale	14	14			
Obligatii restante fata de bugetele fondurilor speciale si alte fonduri	15	15			
Obligatii restante fata de alti creditori	16	16			
Impozite, contributi si taxe neplatite la termenul stabilit la bugetul de stat, din care:	17	17			
- contributia asiguratorie pentru munca	18	17a (301)			
Impozite si taxe neplatite la termenul stabilit la bugetele locale	19	18			
III. Numar mediu de salariatii		Nr. rd.	31.12.2018		31.12.2019
A		B	1		2
Numar mediu de salariatii	20	19	873		870
Numarul efectiv de salariatii existenti la sfarsitul perioadei, respectiv la data de 31 decembrie	21	20	860		880
IV. Redevențe plătite în cursul perioadei de raportare, subvenții încasate și creanțe restante		Nr. rd.	Sume (lei)		
A		B	1		
Redevențe plătite în cursul perioadei de raportare pentru bunurile din domeniul public, primite în concesiune, din care:			22	21	12.833.505
- redevențe pentru bunurile din domeniul public plătite la bugetul de stat			23	22	12.833.505
Redevență minieră plătită la bugetul de stat			24	23	

Redevență petrolieră plătită la bugetul de stat	25	24		
Chirii plătite în cursul perioadei de raportare pentru terenuri 1)	26	25		
Venituri brute din servicii plătite către persoane nerezidente , din care:	27	26		
- impozitul datorat la bugetul de stat	28	27		
Venituri brute din servicii plătite către persoane nerezidente din statele membre ale Uniunii Europene, din care:	29	28		
- impozitul datorat la bugetul de stat	30	29		
Subvenții încasate în cursul perioadei de raportare, din care:	31	30		31.813.048
- subvenții încasate în cursul perioadei de raportare aferente activelor	32	31		31.813.048
- subvenții aferente veniturilor, din care:	33	32		
- subvenții pentru stimularea ocupării forței de muncă *)	34	33		
Creanțe restante , care nu au fost încasate la termenele prevăzute în contractele comerciale și/sau în actele normative în vigoare, din care:	35	34		14.182.421
- creanțe restante de la entități din sectorul majoritar sau integral de stat	36	35		
- creanțe restante de la entități din sectorul privat	37	36		
V. Tichete acordate salariaților		Nr. rd.	Sume (lei)	
A		B	1	
Contravaloarea tichetelor acordate salariaților	38	37		3.106.860
Contravaloarea tichetelor acordate altor categorii de beneficiari, alții decât salariații	39	37a (302)		
VI. Cheltuieli efectuate pentru activitatea de cercetare - dezvoltare **)		Nr. rd.	31.12.2018	31.12.2019
A		B	1	2
Cheltuieli de cercetare - dezvoltare :	40	38		
- după surse de finanțare (rd. 40+41)	41	39	0	0
- din fonduri publice	42	40		
- din fonduri private	43	41		
- după natura cheltuielilor (rd. 43+44)	44	42	0	0
- cheltuieli curente	45	43		
- cheltuieli de capital	46	44		
VII. Cheltuieli de inovare ***)		Nr. rd.	31.12.2018	31.12.2019
A		B	1	2
Cheltuieli de inovare	47	45		
VIII. Alte informații		Nr. rd.	31.12.2018	31.12.2019
A		B	1	2
Avansuri acordate pentru imobilizări necorporale (ct. 4094), din care:	48	46		
- avansuri acordate entităților neafiliate nerezidente pentru imobilizări necorporale (din ct. 4094)	49	46a (303)		
- avansuri acordate entităților afiliate nerezidente pentru imobilizări necorporale (din ct. 4094)	50	46b (304)		
Avansuri acordate pentru imobilizări corporale (ct. 4093), din care:	51	47		
- avansuri acordate entităților neafiliate nerezidente pentru imobilizări corporale (din ct. 4093)	52	47a (305)		
- avansuri acordate entităților afiliate nerezidente pentru imobilizări corporale (din ct. 4093)	53	47b (306)		

Imobilizări financiare, în sume brute (rd. 49+54)	54	48	342.990	316.982
Acțiuni deținute la entitățile afiliate, interese de participare, alte titluri imobilizate și obligațiuni, în sume brute (rd. 50 + 51 + 52 + 53)	55	49		
- acțiuni necotate emise de rezidenți	56	50		
- părți sociale emise de rezidenți	57	51		
- acțiuni și părți sociale emise de nerezidenți, din care:	58	52		
- dețineri de cel puțin 10%	59	52a (307)		
- obligațiuni emise de nerezidenți	60	53		
Creanțe imobilizate, în sume brute (rd. 55+56)	61	54	342.990	316.982
- creanțe imobilizate în lei și exprimate în lei, a caror decontare se face în funcție de cursul unei valute (din ct. 267)	62	55	342.990	316.982
- creanțe imobilizate în valută (din ct. 267)	63	56		
Creanțe comerciale, avansuri pentru cumpărări de bunuri de natura stocurilor și pentru prestări de servicii acordate furnizorilor și alte conturi asimilate, în sume brute (ct. 4091 + 4092 + 411 + 413 + 418), din care:	64	57		
- creanțe comerciale în relația cu entitățile neafiliate nerezidente, avansuri pentru cumpărări de bunuri de natura stocurilor și pentru prestări de servicii acordate furnizorilor neafiliați nerezidenți și alte conturi asimilate, în sume brute în relație cu neafiliații nerezidenți (din ct. 4091 + din ct. 4092 + din ct. 411 + din ct. 413 + din ct. 418)	65	58		
- creanțe comerciale în relația cu entitățile afiliate nerezidente, avansuri pentru cumpărări de bunuri de natura stocurilor și pentru prestări de servicii acordate furnizorilor afiliați nerezidenți și alte conturi asimilate, în sume brute în relație cu afiliații nerezidenți (din ct. 4091 + din ct. 4092 + din ct. 411 + din ct. 413 + din ct. 418)	66	58a (308)		
Creanțe neîncasate la termenul stabilit (din ct. 4091 + din ct. 4092 + din ct. 411 + din ct. 413)	67	59	16.221.690	14.182.421
Creanțe în legătură cu personalul și conturi asimilate (ct. 425 + 4282)	68	60	255.261	97.124
Creanțe în legătură cu bugetul asigurărilor sociale și bugetul ului (din ct. 431+436+437+4382+ 441 + 4424 + 4428 + 444 + 445 + 446 + 447 + 4482), (rd.62 la 66)	69	61	14.929.046	12.804.305
- creanțe în legătura cu bugetul asigurarilor sociale (ct.431+437+4382)	70	62		659.562
- creanțe fiscale în legătura cu bugetul statului (ct.436+441+4424+4428+444+446)	71	63		
- subvenții de încasat(ct.445)	72	64	14.928.634	12.144.331
- fonduri speciale - taxe și varsăminte asimilate (ct.447)	73	65		
- alte creanțe în legătura cu bugetul statului(ct.4482)	74	66	412	412
Creanțele entității în relațiile cu entitățile afiliate (ct. 451), din care:	75	67		
- creanțe cu entități afiliate nerezidente (din ct. 451), din care:	76	68		
- creanțe comerciale cu entități afiliate nerezidente (din ct. 451)	77	69		
Creanțe în legătură cu bugetul asigurărilor sociale și bugetul statului neîncasate la termenul stabilit (din ct. 431+ din ct. 436 + din ct. 437 + din ct. 4382 + din ct. 441 + din ct. 4424 + din ct. 4428 + din ct. 444 + din ct. 445 + din ct. 446 + din ct. 447 + din ct. 4482)	78	70		

Alte creanțe (ct. 453 + 456 + 4582 + 461 + 4662 + 471 + 473), (rd.72 la 74)	79	71	5.182.436	10.589.832
- decontari privind interesele de participare ,decontari cu actionarii/ asociatii privind capitalul ,decontari din operatiuni in participatie (ct.453+456+4582)	80	72		
- alte creante in legatura cu persoanele fizice si persoanele juridice, altele decat creantele in legatura cu institutiile publice (institutiile statului) (din ct. 461 + din ct. 471 + din ct.473+4662)	81	73	5.182.436	10.589.832
- sumele preluate din contul 542 'Avansuri de trezorerie' reprezentând avansurile de trezorerie, acordate potrivit legii și nedecontate până la data de raportare (din ct. 461)	82	74		
Dobânzi de încasat (ct. 5187) , din care:	83	75	341.811	783.642
- de la nerezidenti	84	76		
Dobânzi de încasat de la nerezidenți (din ct. 4518 + din ct. 4538)	85	76a (313)		
Chiria (area împrumuturilor acordate operatorilor economici ****)	86	77		
Investiții pe termen scurt, în sume brute (ct. 501 + 505 + 506 + 507 + din ct.508), (rd.79 la 82)	87	78		
- acțiuni necotate emise de rezidenti	88	79		
- părți sociale emise de rezidenti	89	80		
- acțiuni emise de nerezidenti	90	81		
- obligatiuni emise de nerezidenti	91	82		
Alte valori de încasat (ct. 5113 + 5114)	92	83		
Casa în lei și în valută (rd.85+86)	93	84	4.733	4.929
- în lei (ct. 5311)	94	85	4.733	4.929
- în valută (ct. 5314)	95	86		
Conturi curente la bănci în lei și în valută (rd.88+90)	96	87	151.298.979	148.192.972
- în lei (ct. 5121), din care:	97	88	116.823.956	118.103.841
- conturi curente în lei deschise la bănci nerezidente	98	89		
- în valută (ct. 5124), din care:	99	90	34.475.023	30.089.131
- conturi curente în valută deschise la bănci nerezidente	100	91		
Alte conturi curente la bănci și acreditive, (rd.93+94)	101	92	17.962.592	31.515.991
- sume în curs de decontare, acreditive și alte valori de încasat, în lei (ct. 5112 + din ct. 5125 + 5411)	102	93	17.962.592	31.515.991
- sume în curs de decontare și acreditive în valută (din ct. 5125 + 5414)	103	94		
Datorii (rd. 96 + 99 + 102 + 103 + 106 + 108 + 110 + 111 + 116 + 119 + 122 + 128)	104	95	50.180.844	47.327.355
Credite bancare externe pe termen scurt (credite primite de la instituții financiare nerezidente pentru care durata contractului de credit este <u>mai mica</u> de 1 an) (din ct. 519), (rd .97+98)	105	96		
- în lei	106	97		
- în valută	107	98		
Credite bancare externe pe termen lung (credite primite de la instituții financiare nerezidente pentru care durata contractului de credit este <u>mai mare</u> sau egală cu 1 an) (din ct. 162), (rd.100+101)	108	99	27.613.715	23.257.163
- în lei	109	100		

- în valută	110	101	27.613.715	23.257.163
Credite de la trezoreria statului si dobanzile aferente (ct. 1626 + din ct. 1682)	111	102		
Alte împrumuturi și dobânzile aferente (ct. 166 + 1685 + 1686 + 1687) (rd. 104+105)	112	103	149.445	113.162
- în lei si exprimate in lei, a caror decontare se face in functie de cursul unei valute	113	104	149.445	113.162
- în valută	114	105		
Alte împrumuturi și datorii asimilate (ct. 167), din care:	115	106	7.170.604	8.194.275
- valoarea concesiunilor primite (din ct. 167)	116	107	275.576	273.472
Datorii comerciale, avansuri primite de la clienți și alte conturi asimilate, în sume brute (ct. 401 + 403 + 404 + 405 + 408 + 419), din care:	117	108		
- datorii comerciale în relația cu entitățile neafiliate nerezidente, avansuri primite de la clienți neafiliați nerezidenți și alte conturi asimilate, în sume brute în relație cu neafiliații nerezidenți (din ct. 401 + din ct. 403 + din ct. 404 + ct. 405 + din ct. 408 + din ct. 419)	118	109		
- datorii comerciale în relația cu entitățile afiliate nerezidente, avansuri primite de la clienți afiliați nerezidenți și alte conturi asimilate, în sume brute în relație cu afiliații nerezidenți (din ct. 401 + din ct. 403 + din ct. 404 + din ct. 405 + din ct. 408 + din ct. 419)	119	109a (309)		
Datorii în legătură cu personalul și conturi asimilate (ct. 421 + 423 + 424 + 426 + 427 + 4281)	120	110	3.081.072	2.233.464
Datorii în legătură cu bugetul asigurărilor sociale și bugetul statului (ct. 431+436 + 437 + 4381 + 441 + 4423 + 4428 + 444 + 446 + 447 + 4481) (rd.112 la 115)	121	111	3.682.742	3.605.543
- datorii in legatura cu bugetul asigurarilor sociale (ct.431+437+4381)	122	112	1.688.325	2.151.476
- datorii fiscale in legatura cu bugetul statului (ct.436+441+4423+4428+444+446)	123	113	1.914.375	1.362.588
- fonduri speciale - taxe si varsaminte asimilate (ct.447)	124	114	80.042	91.479
- alte datorii in legatura cu bugetul statului (ct.4481)	125	115		
Datoriile entității în relațiile cu entitățile afiliate (ct. 451), din care:	126	116		
- datorii cu entități afiliate nerezidente 2) (din ct. 451), din care:	127	117		
- cu scadența inițială mai mare de un an	128	118		
- datorii comerciale cu entitățile afiliate nerezidente indiferent de scadență (din ct. 451)	129	118a (310)		
Sume datorate actionarilor / asociatilor (ct.455), din care:	130	119		
- sume datorate actionarilor / asociatilor pers.fizice	131	120		
- sume datorate actionarilor / asociatilor pers.juridice	132	121		
Alte datorii (ct. 269 + 453 + 456 + 457 + 4581 + 4661 + 462 + 472 + 473 + 478 + 509) (rd.123 la 127)	133	122	8.483.266	9.923.748
-decontari privind interesele de participare , decontari cu actionarii /asociatii privind capitalul, decontari din operatii in participatie (ct.453+456+457+4581)	134	123		
-alte datorii in legatura cu persoanele fizice si persoanele juridice, altele decat datoriile in legatura cu institutiile publice (institutiile statului) 3) (din ct.462+4661+din ct.472+din ct.473)	135	124	8.483.266	9.923.748

- subventii nereluate la venituri (din ct. 472)	136	125				
- varsaminte de efectuat pentru imobilizari financiare si investitii pe termen scurt (ct.269+509)	137	126				
- venituri în avans aferente activelor primite prin transfer de la clienți (ct. 478)	138	127				
Dobânzi de plătit (ct. 5186), din care:	139	128				
- către nerezidenți	140	128a (311)				
Dobânzi de plătit către nerezidenți (din ct. 4518 + din ct. 4538)	141	128b (314)				
Valoarea împrumuturilor primite de la operatorii economici ****)	142	129				
Capital subscris vărsat (ct. 1012), din care:	143	130	20.424.000	20.424.000		
- acțiuni cotate 4)	144	131				
- acțiuni necotate 5)	145	132	20.424.000	20.424.000		
- părți sociale	146	133				
- capital subscris vărsat de nerezidenți (din ct. 1012)	147	134				
Brevete si licențe (din ct.205)	148	135				
IX. Informații privind cheltuielile cu colaboratorii		Nr. rd.	31.12.2018	31.12.2019		
A		B	1	2		
Cheltuieli cu colaboratorii (ct. 621)	149	136	283.644	283.887		
X. Informații privind bunurile din domeniul public al statului		Nr. rd.	31.12.2018	31.12.2019		
A		B	1	2		
Valoarea bunurilor din domeniul public al statului aflate în administrare	150	137	462.097.681	463.332.246		
Valoarea bunurilor din domeniul public al statului aflate în concesiune	151	138				
Valoarea bunurilor din domeniul public al statului închiriate	152	139				
Informații privind bunurile din proprietatea privată a statului supuse inventarierii cf. OMFP nr. 668/2014		Nr. rd.	31.12.2018	31.12.2019		
A		B	1	2		
Valoarea contabilă netă a bunurilor 6)	153	140				
XII. Capital social vărsat		Nr. rd.	31.12.2018		31.12.2019	
A		B	Suma (lei)	% 7)	Suma (lei)	% 7)
Capital social vărsat (ct. 1012) 7), (rd. 142 + 145 + 149 + 150 + 151 + 152)	154	141	20.424.000	X	20.424.000	X
- deținut de instituții publice, (rd. 143+144)	155	142	20.424.000	100,00	20.424.000	100,00
- deținut de instituții publice de subord. centrală	156	143	20.424.000	100,00	20.424.000	100,00
- deținut de instituții publice de subord. locală	157	144				
- deținut de societățile cu capital de stat, din care:	158	145				
- cu capital integral de stat	159	146				
- cu capital majoritar de stat	160	147				
- cu capital minoritar de stat	161	148				

- deținut de regii autonome	162	149				
- deținut de societăți cu capital privat	163	150				
- deținut de persoane fizice	164	151				
- deținut de alte entități	165	152				
			Nr. rd.	Sume (lei)		
A			B	2018	2019	
XIII. Dividende/vărsăminte convenite bugetului de stat sau local, de repartizat din profitul exercițiului financiar de către companiile naționale, societățile naționale, societățile și regiile autonome, din care:	166	153				
- către instituții publice centrale;	167	154				
- către instituții publice locale;	168	155				
- către alți acționari la care statul/unitățile administrativ teritoriale/instituțiile publice dețin direct/indirect acțiuni sau participații indiferent de ponderea acestora.	169	156				
			Nr. rd.	Sume (lei)		
A			B	2018	2019	
XIV. Dividende/vărsăminte convenite bugetului de stat sau local și virate în perioada de raportare din profitul companiilor naționale, societăților naționale, societăților și al regiilor autonome, din care:	170	157				
- dividende/vărsăminte din profitul exercițiului financiar al anului precedent, din care virate:	171	158				
- către instituții publice centrale	172	159				
- către instituții publice locale	173	160				
- către alți acționari la care statul/ unitățile administrativ teritoriale /instituțiile publice dețin direct/indirect acțiuni sau participații indiferent de ponderea acestora.	174	161				
- dividende/vărsăminte din profitul exercițiilor financiare anterioare anului precedent, din care virate:	175	162				
- către instituții publice centrale	176	163				
- către instituții publice locale	177	164				
- către alți acționari la care statul/ unitățile administrativ teritoriale /instituțiile publice dețin direct/indirect acțiuni sau participații indiferent de ponderea acestora	178	165				
XV. Dividende distribuite acționarilor din profitul reportat			Nr. rd.	Sume (lei)		
A			B	2018	2019	
Dividende distribuite acționarilor în perioada de raportare din profitul reportat	179	165a (312)				
XVI. Repartizări interimare de dividende potrivit Legii nr. 163/2018			Nr. rd.	Sume (lei)		
A			B	2019		
- dividendele interimare repartizate a)	180	165b (315)				
XVII. Creanțe preluate prin cesionare de la persoane juridice *****)			Nr. rd.	Sume (lei)		
A			B	2018	2019	


Creanțe preluate prin cesionare de la persoane juridice (la valoarea nominală), din care:	181	166		
- creanțe preluate prin cesionare de la persoane juridice afiliate	182	167		
Creanțe preluate prin cesionare de la persoane juridice (la cost de achiziție), din care:	183	168		
- creanțe preluate prin cesionare de la persoane juridice afiliate	184	169		
XVIII. Venituri obținute din activități agricole *****)		Nr. rd.	Sume (lei)	
A		B	2018	2019
Venituri obținute din activități agricole	185	170		

ADMINISTRATOR,**INTOCMIT,**

Numele si prenumele

FATU DORIN

Semnatura



**Formular
VALIDAT**


Numele si prenumele

POPA TEODOR

Calitatea

11--DIRECTOR ECONOMIC

Semnatura



Nr.de inregistrare in organismul profesional:

*) Subvenții pentru stimularea ocupării forței de muncă (transferuri de la bugetul statului către angajator) – reprezintă sumele acordate angajatorilor pentru plata insolvențelor instituțiilor de învățământ, stimularea șomerilor care se încadrează în muncă înainte de expirarea perioadei de șomaj, stimularea angajatorilor care încadrează în muncă pe perioadă nedeterminată șomeri în vârstă de peste 45 ani, șomeri întreținători unici de familie sau șomeri care în termen de 3 ani de la data angajării îndeplinesc condițiile pentru a solicita pensia anticipată parțială sau de acordare a pensiei pentru limita de vârstă, ori pentru alte situații prevăzute prin legislația în vigoare privind sistemul asigurărilor pentru șomaj și stimularea ocupării forței de muncă.

**) Se va completa cu cheltuielile efectuate pentru activitatea de cercetare-dezvoltare, respectiv cercetarea fundamentală, cercetarea aplicativă, dezvoltarea tehnologică și inovarea, stabilite potrivit prevederilor Ordonanței Guvernului nr. 57/2002 privind cercetarea științifică și dezvoltarea tehnologică, aprobată cu modificări și completări prin Legea nr. 324/2003, cu modificările și completările ulterioare. Cheltuielile se vor completa conform Regulamentului de punere în aplicare (UE) nr. 995/2012 al Comisiei din 26 octombrie 2012 de stabilire a normelor de punere în aplicare a Deciziei nr. 1.608/2003/CE a Parlamentului European și a Consiliului privind producția și dezvoltarea statisticilor comunitare în domeniul științei și al tehnologiei, publicat în Jurnalul Oficial al Uniunii Europene, seria L, nr. 299/27.10.2012.

**) Se va completa cu cheltuielile efectuate pentru activitatea de inovare conform Regulamentului de punere în aplicare (UE) nr. 995/2012 al Comisiei din 26 octombrie 2012 de stabilire a normelor de punere în aplicare a Deciziei nr. 1.608/2003/CE a Parlamentului European și a Consiliului privind producția și dezvoltarea statisticilor comunitare în domeniul științei și al tehnologiei, publicat în Jurnalul Oficial al Uniunii Europene, seria L, nr. 299/27.10.2012.

****) În categoria operatorilor economici nu se cuprind entitățile reglementate și supravegheate de Banca Națională a României, respectiv Autoritatea de Supraveghere Financiară, societățile reclasificate în sectorul administrației publice și instituțiile fără scop lucrativ în serviciul gospodăriilor populației.

*****) Pentru creanțele preluate prin cesionare de la persoane juridice se vor completa atât valoarea nominală a acestora, cât și costul lor de achiziție.

Pentru statutul de 'persoane juridice afiliate' se vor avea în vedere prevederile art. 7 pct. 26 lit. c) și d) din Legea nr.227/2015 privind Codul fiscal, cu modificările și completările ulterioare.

*****) Conform art. 11 din Regulamentul Delegat (UE) nr. 639/2014 al Comisiei din 11 martie 2014 de completare a Regulamentului (UE) nr. 1307/2013 al Parlamentului European și al Consiliului de stabilire a unor norme privind plățile directe acordate fermierilor prin scheme de sprijin în cadrul politicii agricole comune și de modificare a anexei X la regulamentul menționat, '(1) ... veniturile obținute din activitățile agricole sunt veniturile care au fost obținute de un fermier din activitatea sa agricolă în sensul articolului 4 alineatul (1) litera (c) din regulamentul menționat (R (UE) 1307/2013), în cadrul exploatații sale, inclusiv sprijinul din partea Uniunii din Fondul european de garantare agricolă (FEGA) și din Fondul european agricol pentru dezvoltare rurală (FEADR), precum și orice ajutor național acordat pentru activități agricole, cu excepția plăților directe naționale complementare în temeiul articolelor 18 și 19 din Regulamentul (UE) nr. 1307/2013.

Veniturile obținute din prelucrarea produselor agricole în sensul articolului 4 alineatul (1) litera (d) din Regulamentul (UE) nr. 1307/2013 ale exploatații sunt considerate venituri din activități agricole cu condiția ca produsele prelucrate să rămână proprietatea fermierului și ca o astfel de prelucrare să aibă ca rezultat un alt produs agricol în sensul articolului 4 alineatul (1) litera (d) din Regulamentul (UE) nr. 1307/2013.

Orice alte venituri sunt considerate venituri din activități neagricole.

(2) În sensul alineatului (1), 'venituri' înseamnă veniturile brute, înaintea deducerii costurilor și impozitelor aferente. ...'.

1) Se vor include chiriile plătite pentru terenuri ocupate (culturi agricole, pășuni, fânețe etc.) și aferente spațiilor comerciale (terase etc.) aparținând proprietarilor privați sau unor unități ale administrației publice, inclusiv chiriile pentru folosirea luciului de apă în scop recreativ sau în alte scopuri (pescuit etc.).

2) Valoarea înscrisă la rândul 'datorii cu entități afiliate nerezidente (din ct.451), din care: NU se calculează prin însumarea valorilor de la rândurile „cu scadența inițială mai mare de un an” și 'datorii comerciale cu entități afiliate nerezidente indiferent de scadență (din ct.451)'.

3) În categoria 'Alte datorii în legătură cu persoanele fizice și persoanele juridice, altele decât datorii în legătură cu instituțiile publice (instituțiile statului)' nu se vor înscrie subvențiile aferente veniturilor existente în soldul contului 472.

4) Titluri de valoare care conferă drepturi de proprietate asupra societăților, care sunt negociabile și tranzacționate, potrivit legii.

5) Titluri de valoare care conferă drepturi de proprietate asupra societăților, care nu sunt tranzacționate.

6) Se va completa de către operatorii economici cărora le sunt incidente prevederile Ordinului ministrului finanțelor publice și al ministrului delegat pentru buget nr. 668/2014 pentru aprobarea Precizărilor privind întocmirea și actualizarea inventarului centralizat al bunurilor imobile proprietate privată a statului și a drepturilor reale supuse inventarierii, cu modificările și completările ulterioare.

7) La secțiunea 'XII Capital social vărsat' la rd. 155 - 165 în col. 2 și col. 4 entitățile vor înscrie procentul corespunzător capitalului social deținut în totalul capitalului social vărsat înscris la rd. 154.

8) La acest rând se cuprind dividendele repartizate potrivit Legii nr. 163/2018 pentru modificarea și completarea Legii contabilității nr. 82/1991, modificarea și completarea Legii societăților nr. 31/1990, precum și modificarea Legii nr. 1/2005 privind organizarea și funcționarea cooperăției. Nu se raportează dividendele prezentate la rd. 166.

SITUATIA ACTIVELOR IMOBILIZATE
la data de 31.12.2019

Cod 40

- lei -

Elemente de imobilizari	Nr. rd.	Valori brute				Sold final (col.5=1+2-3)
		Sold initial	Cresteri	Reduceri		
				Total	Din care: dezmembrari si casari	
A	B	1	2	3	4	5
I.Imobilizari necorporale						
Cheltuieli de constituire si cheltuieli de dezvoltare	01				X	
Imobilizari	02	3.687.771	566.851		X	4.254.622
Avansuri acordate pentru imobilizari necorporale	03				X	
Active necorporale de explorare si evaluare a resurselor minerale	04				X	
TOTAL (rd. 01 la 04)	05	3.687.771	566.851		X	4.254.622
II.Imobilizari corporale						
Terenuri	06	764.727			X	764.727
Constructii	07	447.515.079	54.642.960	96.904		502.061.135
Instalatii tehnice si masini	08	132.151.448	1.193.760	891.271		132.453.937
Alte instalatii , utilaje si mobilier	09	3.826.380	121.695	7.741		3.940.334
Investitii imobiliare	10					
Active corporale de explorare si evaluare a resurselor minerale	11					
Active biologice productive	12	375.574				375.574
Imobilizari corporale in curs de executie	13					
Investitii imobiliare in curs de executie	14					
Avansuri acordate pentru imobilizari corporale	15	100.701.362	41.510.780	54.433.743		87.778.399
TOTAL (rd. 06 la 15)	16	685.334.570	97.469.195	55.429.659		727.374.106
III.Imobilizari financiare	17	342.990	316.149	342.157	X	316.982
ACTIVE IMOBILIZATE - TOTAL (rd.05+16+17)	18	689.365.331	98.352.195	55.771.816		731.945.710

SITUATIA AMORTIZARII ACTIVELOR IMOBILIZATE

- lei -

Elemente de imobilizari	Nr. rd.	Sold initial	Amortizare in cursul anului	Amortizare aferenta imobilizarilor scoase din evidenta	Amortizare la sfarsitul anului (col.9=6+7-8)
A	B	6	7	8	9
I.Imobilizari necorporale					
Cheltuieli de constituire si cheltuieli de dezvoltare	19				
Alte imobilizari	20	1.666.062	389.741		2.055.803
Active necorporale de explorare si evaluare a resurselor minerale	21				
TOTAL (rd.19+20+21)	22	1.666.062	389.741		2.055.803
II.Imobilizari corporale					
Terenuri	23	53			53
Constructii	24	40.111.184	6.959.644	68.654	47.002.174
Instalatii tehnice si masini	25	35.380.951	3.838.205	891.271	38.327.885
Alte instalatii ,utilaje si mobilier	26	2.199.052	78.893	7.741	2.270.204
Investitii imobiliare	27				
Active corporale de explorare si evaluare a resurselor minerale	28				
Active biologice productive	29	39.856	6.798		46.654
TOTAL (rd.23 la 29)	30	77.731.096	10.883.540	967.666	87.646.970
AMORTIZARI - TOTAL (rd.22 +30)	31	79.397.158	11.273.281	967.666	89.702.773

SITUATIA AJUSTARILOR PENTRU DEPRECIERE

- lei -

Elemente de imobilizari	Nr. rd.	Sold initial	Ajustari constituite in cursul anului	Ajustari reluate la venituri	Sold final (col. 13=10+11-12)
A	B	10	11	12	13
I.Imobilizari necorporale					
Cheltuieli de constituire si cheltuieli de dezvoltare	32				
Alte imobilizari	33				
Active necorporale de explorare si evaluare a resurselor minerale	34				
TOTAL (rd.32 la 34)	35				
II.Imobilizari corporale					
Terenuri	36				
Constructii	37				
Instalatii tehnice si masini	38				
Alte instalatii, utilaje si mobilier	39				
Investitii imobiliare	40				
Active corporale de explorare si evaluare a resurselor minerale	41				
Active biologice productive	42				
Imobilizari corporale in curs de executie	43	45.473		45.473	0
Investitii imobiliare in curs de executie	44				
TOTAL (rd. 36 la 44)	45	45.473		45.473	0
III.Imobilizari financiare					
AJUSTARI PENTRU DEPRECIERE - TOTAL (rd.35+45+46)	47	45.473		45.473	0

Suma de control F40 : 5269282350 / 21371434495


ADMINISTRATOR,

INTOCMIT,

Numele si prenumele

FATU DORIN

Semnătura



Numele si prenumele

POPA TEODOR

Calitatea

11-DIRECTOR ECONOMIC

Semnătura

Nr.de inregistrare in organismul profesional:

Formular
VALIDAT